

LIVRE DU MOIS :

Le Nouvel An chinois de Ruby

par Vickie Lee

âges : 4-8 ans

1. Présentation du livre :



Explorez la page couverture

Regardez la couverture. Demandez aux enfants de nommer les animaux qu'ils voient. Expliquez-leur que les objets qu'ils voient suspendus sont des lanternes chinoises et qu'elles sont un symbole de célébration du Nouvel An chinois.

Créer un contexte

Demandez aux enfants s'ils célèbrent le Nouvel An chinois, également appelé Nouvel An lunaire. Expliquez-leur la différence entre le calendrier solaire et le calendrier lunaire. Dressez une liste des animaux que les enfants pensent voir apparaître dans le livre. Dites-leur que l'année en cours est l'année du dragon.

2. Lecture du livre :

Lorsque vous lisez le livre, comparez les animaux énumérés par les enfants à ceux présentés dans le livre. Ils révèlent tous un type d'aliment ou une tradition liée à cette fête. Dressez une liste de ces objets, tels que le poisson, les boulettes, le gâteau de riz, les lanternes, les rubans, les cartes, etc. À la fin de l'histoire, l'auteur explique pourquoi ces animaux ont été choisis pour figurer dans le zodiaque chinois et ce qu'ils représentent. Demandez aux enfants de nommer leurs animaux préférés.

3. Suggestion d'activité : Des lanternes en papier



- Les enfants apprécient les arts créatifs.
- Les enfants font preuve de dextérité et de coordination œil-main en utilisant leurs petits muscles.



- Imprimez un modèle de lanterne en papier (lien ci-dessous).
- Découpez du papier rouge en carrés.
- Fournissez des crayons de couleur, du ruban adhésif et de la colle, et laissez les enfants décorer la lanterne.
- Découpez le modèle de lanterne après l'avoir décoré.
- Fixez un carré de papier jaune en bas de la lanterne (en le collant à l'arrière) et laissez les enfants le découper pour faire des rayures verticales.
- Fixez une bande de papier jaune en haut de la lanterne pour faire une poignée.

Des marionnettes à bâton du zodiaque chinois

- Les enfants peuvent les utiliser lorsqu'ils relisent le livre !
- Téléchargez des images d'animaux du zodiaque chinois (lien ci-dessous).
- Les enfants les découpent et les colorent.
- Ils les collent sur des bâtons de popsicle.

Références et ressources :

<https://kiddyhouse.com/CNY/tangloong.html>

<http://coloringway.com/education/zodiac-signs-coloring-pages.htm>

Légende



Cognitif



Socio-émotionnel




Langage



Physique

CHINESE ZODIAC



RAT



OX



TIGER

COLORINGWAY.COM




RABBIT




DRAGON



SNAKE




HORSE



GOAT




MONKEY



ROOSTER



DOG



PIG