

LIVRE DU MOIS :

Un jour, tu découvriras...

par Jacqueline Woodson

âges : 4-8 ans

1. Présentation du livre :



Explorez la page couverture



Regardez la photo de l'auteur du livre, Jacqueline Woodson. Pensez-vous qu'elle ressemble un peu à la fille que nous voyons sur la couverture ? Qu'est-ce qui est similaire, qu'est-ce qui est différent ?

Créer un contexte

Tout le monde est différent, mais tout aussi important. Avant de lire le livre, trouvez quelques différences ou similitudes avec vos amis :

-Trouvez quelqu'un qui a les yeux de la même couleur des yeux ;

-Trouvez quelqu'un qui parle la même langue que vous à la maison ;

-Trouver quelqu'un qui a le même nombre de frères et sœurs ;

Vous pouvez trouver autant d'idées que vous le souhaitez pour continuer le jeu.

2. Lecture du livre :

En lisant le livre, remarquez comment l'humeur des personnages change.

-Comment se sent Rigoberto quand il doit se présenter à la classe ? Qu'est-ce qui change ?

-Pourquoi Angelina a-t-elle trouvé difficile de raconter une histoire de son été ?

-Comment Rigoberto a-t-il fait sentir Angelina ? Qu'est-ce que les amis ont trouvé qui était similaire entre eux ?

3. Suggestion d'activité :

Qui est-ce ?



- Apprendre à classer, différencier et observer ;
- Apprendre à communiquer des idées sur les caractéristiques des choses.



- Apprendre le vocabulaire sur les caractéristiques humaines ;
- Apprendre à structurer les questions.



Imprimez la feuille de caractères en fonction du nombre de joueurs. Demandez à chaque joueur de choisir l'un des 8 personnages. Le but du jeu est de deviner quel personnage ils ont choisi en posant des questions à leur sujet. Par exemple : Votre personnage a-t-il de longs cheveux/yeux fermés/un sourire sur son visage ?

Guirlande d'amitié



- L'apprentissage de la diversité et de la collectivité ;
- Développer une auto-identité positive.



- Pratiquer la motricité fine tout en utilisant une variété d'outils d'art tels que des ciseaux, des crayons, etc.



Invitez les enfants à décorer le contour de la personne à leur goût avec une variété de matériaux d'art. Lorsque vous avez terminé, découpez la personne puis joignez-la à celles créées par les autres pour faire une guirlande de personnes en papier.

Références et ressources :

Qui va là ? - fiche d'activité

Contour de la personne en papier

Légende



Cognitif



Socio-émotionnel




Langage



Physique

Guess Who

Qui est-ce ?



Maryam




Bruno




Kevin



Alex



Sofia



Diego



Katie



Julie

